

ОТЧЕТ О ФИНАНСОВЫХ РЕЗУЛЬТАТАХ ДЕЯТЕЛЬНОСТИ УЧРЕЖДЕНИЯ

на 1 января 2023 г.

МДОБУ Д/С № 10 "ВИШЕНКА"

Учреждение

Обособленное подразделение

Учредитель

Наименование органа, осуществля-

ющего полномочия учредителя

Периодичность: годовая

Единица измерения: руб.


Управление образования администрации Арсеньевского городского округа


КОДЫ	Форма по ОКУД
0503721	0503721
01.01.2023	Дата
49845418	по ОКПО
2501008780	ИНН
05703000	по ОКТМО
20773307	по ОКПО
2501016407	ИНН
988	Глава по БК
383	по ОКЕИ

Наименование показателя	Код строки	Код аналитик и	Деятельность с целевыми средствами	Деятельность по государственному заданию	Принносящая доход деятельность	Итого
Доходы	010	100	691 349,87	18 433 739,50	2 342 929,60	21 468 018,97
в том числе:						
Доходы от оказания платных услуг (работ)		131	-	18 426 214,59	2 342 929,60	20 769 144,19
Поступления текущего характера бюджетным и автономным учреждениям от сектора государственного управления		152	681 349,87	-	-	681 349,87
Поступления капитального характера бюджетным и автономным учреждениям от сектора государственного управления		162	10 000,00	-	-	10 000,00
Доходы от выбытия активов		172	-	5 908 690,97	-	5 908 690,97
Доходы от оценки активов и обязательств		176	-	-5 908 690,97	-	-5 908 690,97
Безвозмездные неденежные поступления текущего характера от сектора государственного управления и организаций государственного сектора		191	-	7 524,91	-	7 524,91
Расходы	150	200	153 821,22	18 288 938,95	2 181 123,77	20 623 883,94
в том числе:						
Заработная плата		211	-	11 994 706,52	-	11 994 706,52
Начисления на выплаты по оплате труда		213	-	3 622 312,72	-	3 622 312,72
Услуги связи		221	-	32 636,00	-	32 636,00
Коммунальные услуги		223	-	1 829 878,24	-	1 829 878,24
Работы, услуги по содержанию имущества		225	130 987,00	89 117,01	-	220 104,01
Прочие работы, услуги		226	4 600,00	210 723,28	123 866,90	339 190,18
Страхование		227	4 068,82	-	-	4 068,82
Социальные пособия и компенсации персоналу в денежной форме		266	-	52 263,42	-	52 263,42
Амортизация		271	-	305 843,97	27 133,51	332 977,48
Расходование материальных запасов		272	9 038,00	19 892,79	2 030 117,51	2 059 048,30
Налоги, пошлины и сборы		291	-	131 565,00	-	131 565,00
Штрафы за нарушение законодательства о налогах и сборах, законодательства о страховых взносах		292	5 127,40	-	5,85	5 133,25
Чистый операционный результат (стр. 301 - стр. 302); (стр. 310 + стр. 410)	300		537 528,65	144 800,55	161 805,83	844 135,03
Операционный результат до налогообложения (стр. 010 - стр. 150)	301		537 528,65	144 800,55	161 805,83	844 135,03
Налог на прибыль	302		-	-	-	-
Операции с нефинансовыми активами (стр. 320 + стр. 330 + стр. 350 + стр. 360 + стр. 370 + стр. 380 + стр. 390 + стр. 400)	310		85 678,98	-5 742 305,72	88 604,52	-5 568 022,22
Чистое поступление основных средств	320		-	-25 743,45	-9 371,51	-35 114,96
в том числе:						
увеличение стоимости основных средств	321	310	13 400,00	280 100,52	42 162,00	335 662,52
уменьшение стоимости основных средств	322	41X	13 400,00	305 843,97	51 533,51	370 777,48
Чистое поступление нематериальных активов	330		-	-	-	-
в том числе:						

увеличение стоимости нематериальных активов	331	320	-	-	-	-	-	-
уменьшение стоимости нематериальных активов	332	42X	-	-	-	-	-	-
Чистое поступление непроизведенных активов	350		-	-5 908 690,97	-	-	-	-5 908 690,97
в том числе:								
увеличение стоимости непроизведенных активов	351	330	-	-	-	-	-	-
уменьшение стоимости непроизведенных активов	352	43X	-	5 908 690,97	-	-	-	5 908 690,97
Чистое поступление материальных запасов	360		89 747,80	192 128,70	98 322,11	-	-	380 198,61
в том числе:								
увеличение стоимости материальных запасов	361	340	98 785,80	212 021,49	2 167 545,22	-	-	2 478 352,51
из них:								
уменьшение стоимости материальных запасов	362	440	9 038,00	19 892,79	2 069 223,11	-	-	2 098 153,90
из них:								
Чистое поступление прав пользования	370		-	-	-	-	-	-
в том числе:								
увеличение стоимости прав пользования	371	35X	-	-	-	-	-	-
уменьшение стоимости прав пользования	372	45X	-	-	-	-	-	-
Чистое изменение затрат на изготовление готовой продукции (работ, услуг)	390		-	-	-	-	-	-
в том числе:								
увеличение затрат	391	x	-	17 930 831,56	2 133 498,78	-	-	20 064 330,34
уменьшение затрат	392	x	-	17 930 831,56	2 133 498,78	-	-	20 064 330,34
Расходы будущих периодов	400	x	-4 068,82	-	-346,08	-	-	-4 414,90
Операции с финансовыми активами и обязательствами (стр. 420 - стр. 510)	410		451 849,67	5 887 106,27	73 201,31	-	-	6 412 157,25
Операции с финансовыми активами (стр. 430 + стр. 440 + стр. 450 + стр. 460 + стр. 470 + стр. 480)	420		-	5 913 806,27	59 901,31	-	-	5 973 707,58
Чистое поступление денежных средств и их эквивалентов	430		-	-	50 041,18	-	-	50 041,18
в том числе:								
поступление денежных средств и их эквивалентов	431	510	691 349,87	18 434 453,08	2 343 408,18	-	-	21 469 211,13
выбытие денежных средств и их эквивалентов	432	610	691 349,87	18 434 453,08	2 293 367,00	-	-	21 419 169,95
Чистое поступление ценных бумаг, кроме акций	440		-	-	-	-	-	-
в том числе:								
увеличение стоимости ценных бумаг, кроме акций и иных финансовых инструментов	441	520	-	-	-	-	-	-
уменьшение стоимости ценных бумаг, кроме акций и иных финансовых инструментов	442	620	-	-	-	-	-	-
Чистое поступление акций и иных финансовых инструментов	450		-	-	-	-	-	-
в том числе:								
увеличение стоимости акций и иных финансовых инструментов	451	530	-	-	-	-	-	-
уменьшение стоимости акций и иных финансовых инструментов	452	630	-	-	-	-	-	-
Чистое предоставление займов (ссуд)	460		-	-	-	-	-	-
в том числе:								
увеличение задолженности по предоставленным займам (ссудам)	461	540	-	-	-	-	-	-
уменьшение задолженности по предоставленным займам (ссудам)	462	640	-	-	-	-	-	-
Чистое поступление иных финансовых активов	470		-	-	-	-	-	-
в том числе:								
увеличение стоимости иных финансовых активов	471	550	-	-	-	-	-	-
уменьшение стоимости иных финансовых активов	472	650	-	-	-	-	-	-
Чистое увеличение дебиторской задолженности	480		5 913 806,27	9 860,13	-	-	-	5 923 666,40
в том числе:								
увеличение дебиторской задолженности	481	560	691 349,87	18 840 009,06	2 352 527,75	-	-	21 883 886,68
уменьшение дебиторской задолженности	482	660	691 349,87	12 926 202,79	2 342 667,62	-	-	15 960 220,28
Операции с обязательствами (стр. 520 + стр. 530 + стр. 540 + стр. 550 + стр. 560)	510		-451 849,67	26 700,00	-13 300,00	-	-	-438 449,67
Чистое увеличение задолженности по внутренним привлеченным средствам	520		-	-	-	-	-	-
в том числе:								
увеличение задолженности по внутренним привлеченным средствам	521	710	-	-	-	-	-	-


уменьшение задолженности по внутренним привлеченным займам	522	810	-	-	-	-
Чистое увеличение задолженности по внешним привлеченным займам	530		-	-	-	-
в том числе:						
увеличение задолженности по внешним привлеченным займам	531	720	-	-	-	-
уменьшение задолженности по внешним привлеченным займам	532	820	-	-	-	-
Чистое увеличение прочей кредиторской задолженности	540		-451 849,67	26 700,00	-13 300,00	-438 449,67
в том числе:						
увеличение прочей кредиторской задолженности	541	730	691 349,87	20 411 026,94	2 305 618,85	23 407 995,66
уменьшение прочей кредиторской задолженности	542	830	1 143 199,54	20 384 326,94	2 318 918,85	23 846 445,33
Чистое изменение доходов будущих периодов	550	x	-	-	-	-
Чистое изменение резервов предстоящих расходов	560	x	-	-	-	-

Руководитель  В.Е. Воронова
(подпись) (расшифровка подписи)

Главный бухгалтер  В.В. Балута
(подпись) (расшифровка подписи)

Централизованная бухгалтерия МКУ "Центр обеспечения деятельности учреждений образования"
(наименование, ОГРН, ИНН, КПП, местонахождение)

Руководитель  Л.В. Соколова
(уполномоченное лицо) (должность) (расшифровка подписи)

Исполнитель  В.В. Балута
(должность) (расшифровка подписи) 8 (42361) 4-32-02
(телефон, e-mail)

16 февраля 2023 г.